



AUTOMOBILE AUTOMOTIVE




ENJOLIVEUR INOX BRILLANT
COSMETICS PARTS



CADRES DE PORTE
DOOR FRAMES




JOINTS CAOUTCHOUC
RUBBER SEAL



PARE-CHOC
BUMPERS




Coupe: B-B




ÉCHANGEURS THERMIQUES
HEAT EXCHANGER



RAIL DE PORTES COULISSANTES
SLIDING DOOR RAIL



STRUCTURE CHASSIS
CHASSIS FRAME



BARRES DE RENFORT LATÉRAL
SAFETY SIDE BEAM

U12-02-20
Chaîne double 203N
Pas: 9,525-18 maillons
y compris attache
rapide



NOS ATOUTS POUR LES PRODUITS AUTOMOBILES

- Maitrise des matériaux à Haute Limite Elastique (HLE) jusqu'à 1500 Mpa
- Maitrise du cintrage vertical et horizontal
- Fabrication de pré-séries sur nos machines d'essai
- Changement rapide des cassettes de profilage
- Intégration des différents types de soudure HF, TIG ou LASER
- Profileuses universelles polyvalentes adaptées à de nombreuses pièces
- Durée de vie des équipements et facilité de réglage
- Contrôle des pièces 3D pour validation

OUR FORCES FOR AUTOMOTIVE PRODUCTS

- Good knowledge in High Strength Steel (HSS) up to 1500 Mpa
- Good knowledge in vertical/horizontal curve bending
- Pre-production in our plant on our trial machines
- Quick change rollforming rafts
- Integration of different welding type : HF, TIG or LASER
- Universal and adaptive machines for various parts
- Long life equipment and easy setting
- 3D control report for validation

